I giovani nelle ricerche dell'Osservatorio Giovani dell'Istituto Toniolo

Cristina Pasqualini
Università Cattolica del Sacro Cuore
Osservatorio Giovani, Istituto G. Toniolo

www.rapportogiovani.it

Le generazioni a confronto…

	Inter Wars (nati prima del 1945)	Baby Boomers (1946-1964)	Generazione X (1965-1979)	Generazione Y Millennials (1980-1995)	Generazione Z (1996-2010)	Generazione Alpha (dal 2011)
Idea guida	Ricostruzione	Rinnovamento	Ripiegamento	Resilienza	Resistenza	…
Stile di vita	Risparmiatori	Imprenditori	Consumatori	Collaborativi	Consumatori critici	…
Usi e familiarità con le nuove tecnologie	(Semi) Immigrati digitali	Immigrati digitali	Digitali adattivi	(Semi) Nativi digitali	Nativi digitali	Intelligenti artificiali
Il lavoro è…	**Per sempre e totalizzante**	**Per sempre e strutturato**	**Flessibile** (nostalgici del posto fisso)	**Precario** (nativi-precari, mai conosciuta altra condizione)	**«Liquido»** (Usa e getta, logica dell'experience)	---
Che tipo di lavoratori sono?	**Lavoratori strumentali**	**Lavoratori strumentali-espressivi** 1. Valore condizionato	**Lavoratori preparati, «attendisti», frustrati, poco gratificati (sia carriera sia economicamente)** 1. Progettualità di vita rallentata (denatalità) 2. Bamboccioni?	**Lavoratori preparati, intraprendenti, internazionali** 1. mobilità (+) 2. vengono a patti con quello che trovano (+) 3. elevato numero di Neet (-)	**Lavoratori preparati, determinati, positivamente-opportunisti** 1. Great resignation 2. Quiet quitting	---

Fonte: Osservatorio Giovani – Istituto Toniolo 2023

OSSERVATORIO GIOVANI DELL'ISTITUTO TONIOLO

PREOCCUPAZIONE INTROIETTATA DALLE NUOVE GENERAZIONI STESSE.

Quando avrai 45 anni pensi che avrai un lavoro?

Percentuale di chi ha risposto di ritenere più probabile che non avrà il lavoro rispetto ad averlo. Per classe di età.

Nulla o bassa possibilità di avere lavoro a 45 anni

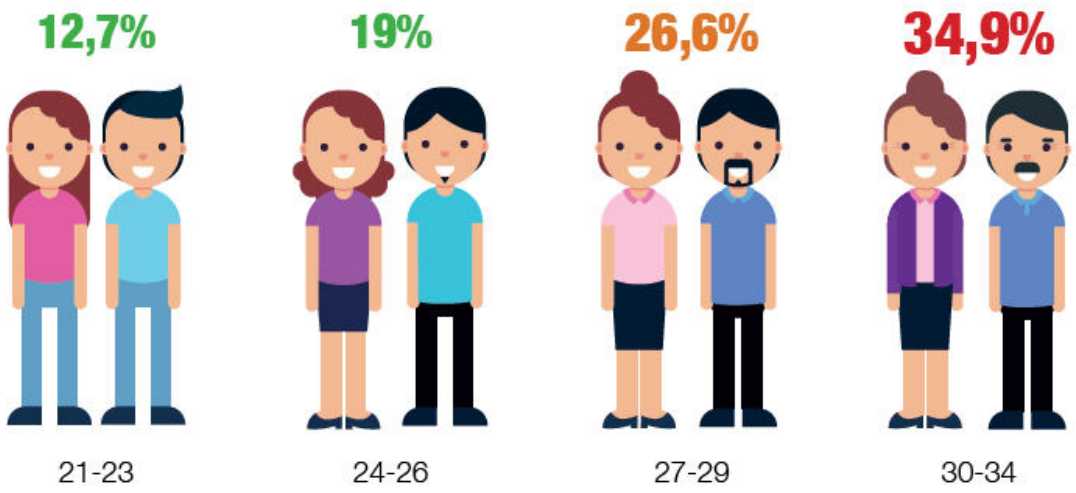

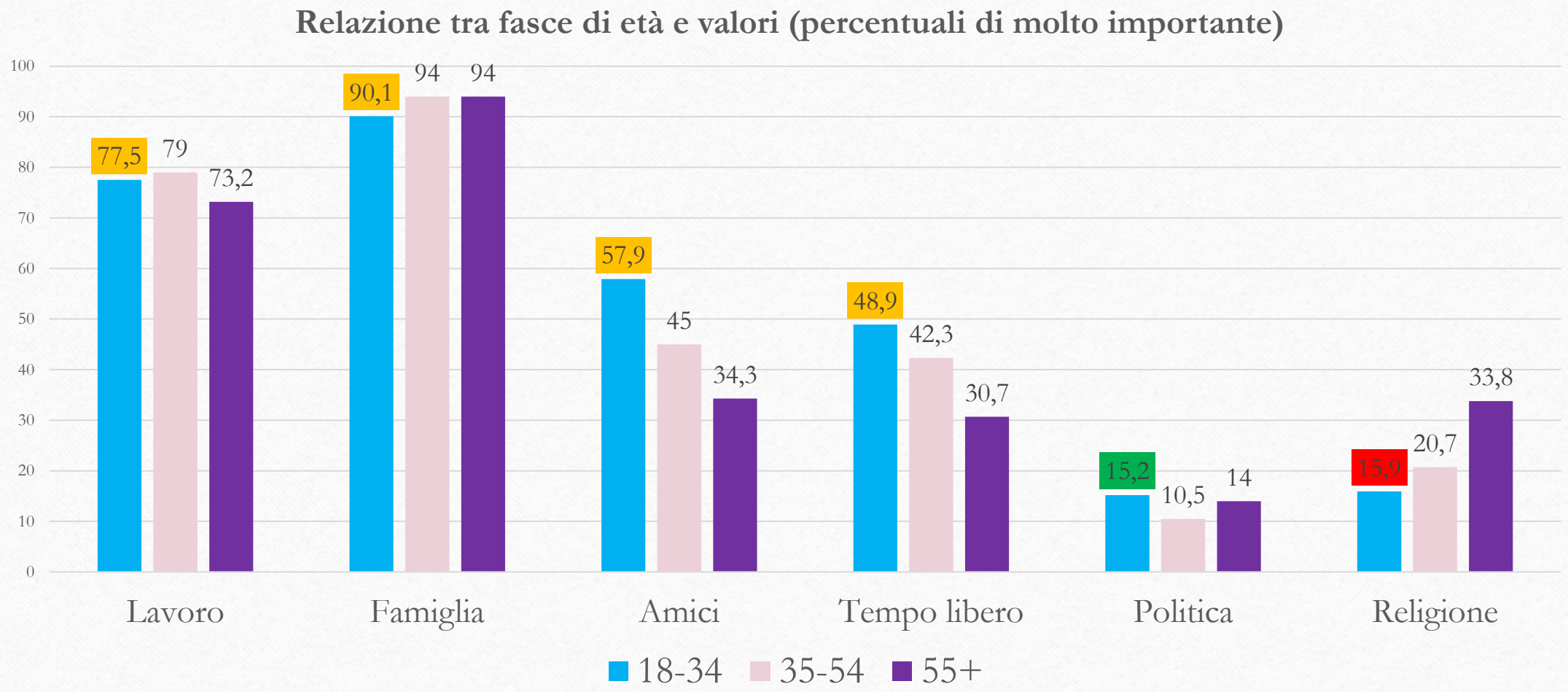

Differenze tra le generazioni: giovani/adulti/anziani
Lavoro, Famiglia, Amici, tempo libero: effetto età
Politica e Religione: effetto generazione

(Fonte: European Values Study 2018)

Verso una rivoluzione silenziosa?
Orientamenti post-materialisti per generazione e rilevazione

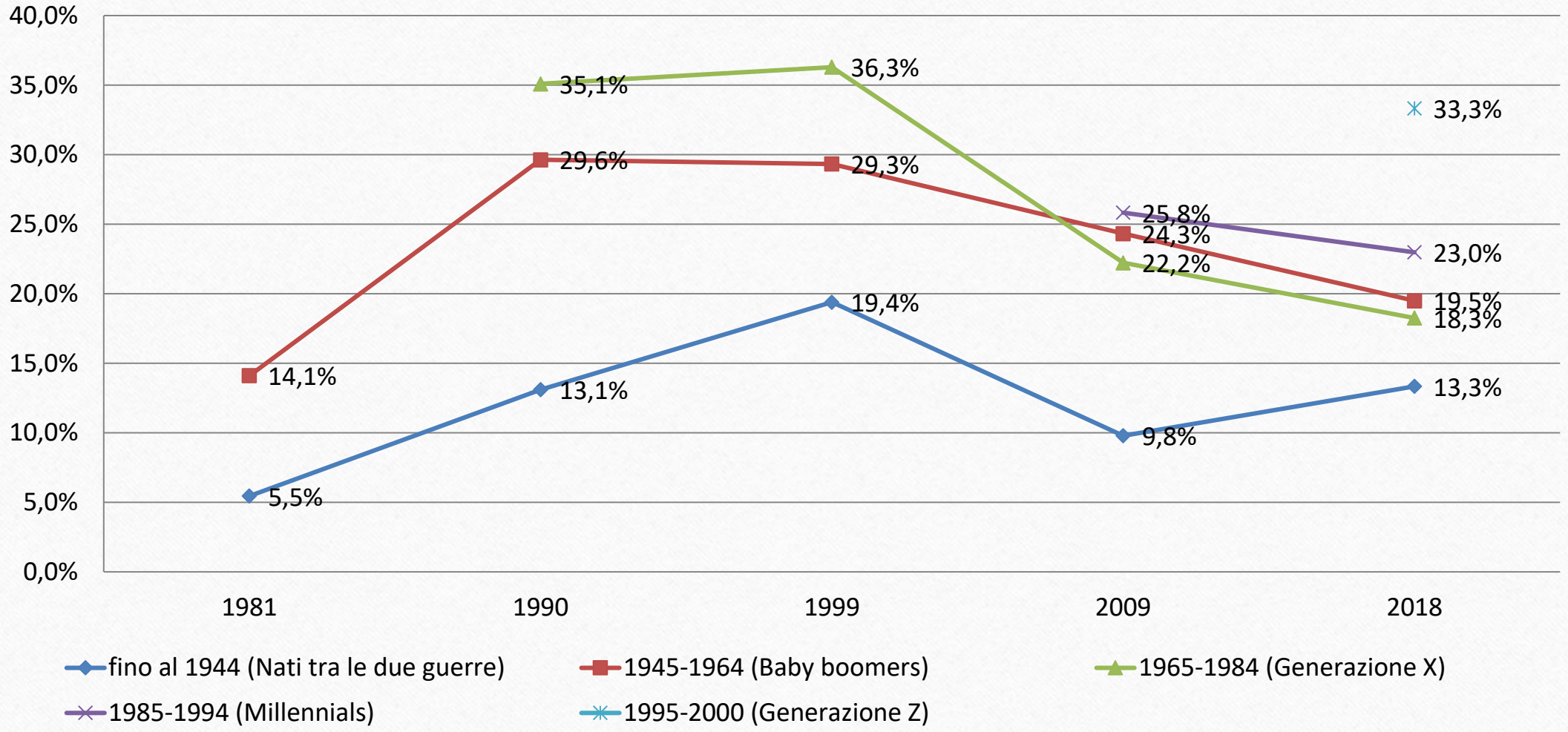

(Fonte: European Values Study, 2018)

DIVENTARE ADULTI…

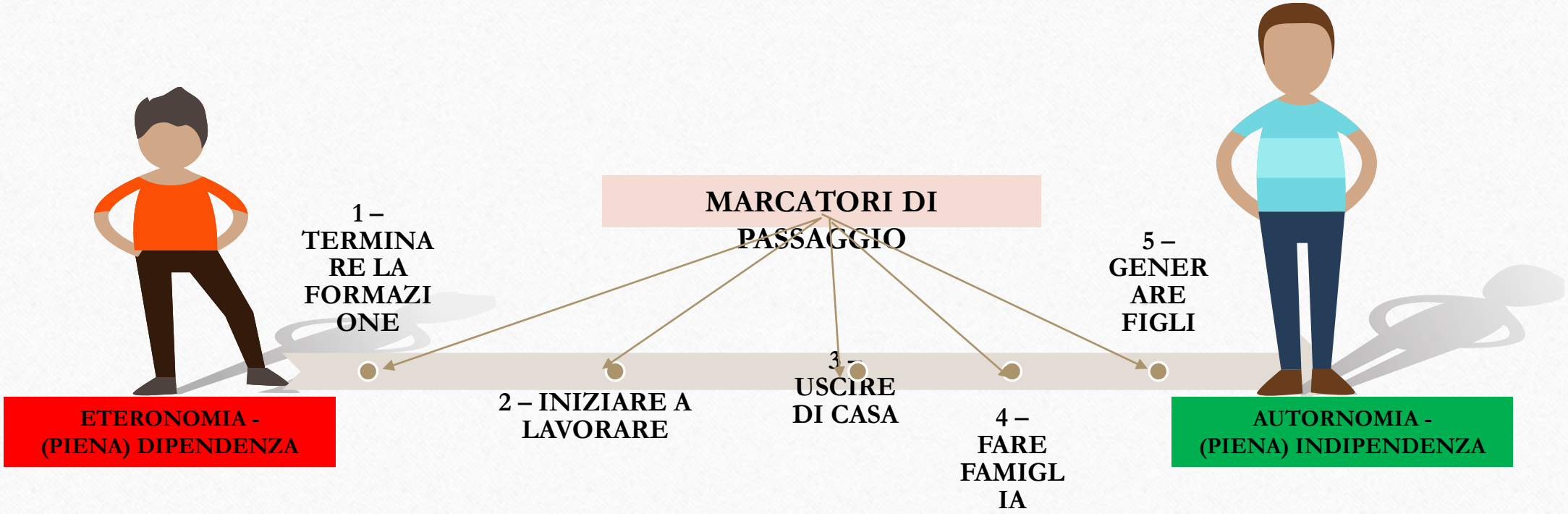

Linea del tempo - CORSO DI VITA

Negli ultimi 20 anni, le transizioni:

1) **Non sono più lineari**
2) **Non sono più complete**
3) **Non sono più definitive**
4) **Sono in ritardo (modello mediterraneo)**

CONDIZIONE AFFETTIVA E ABITATIVA

(Leone 2019, su dati RG2018)

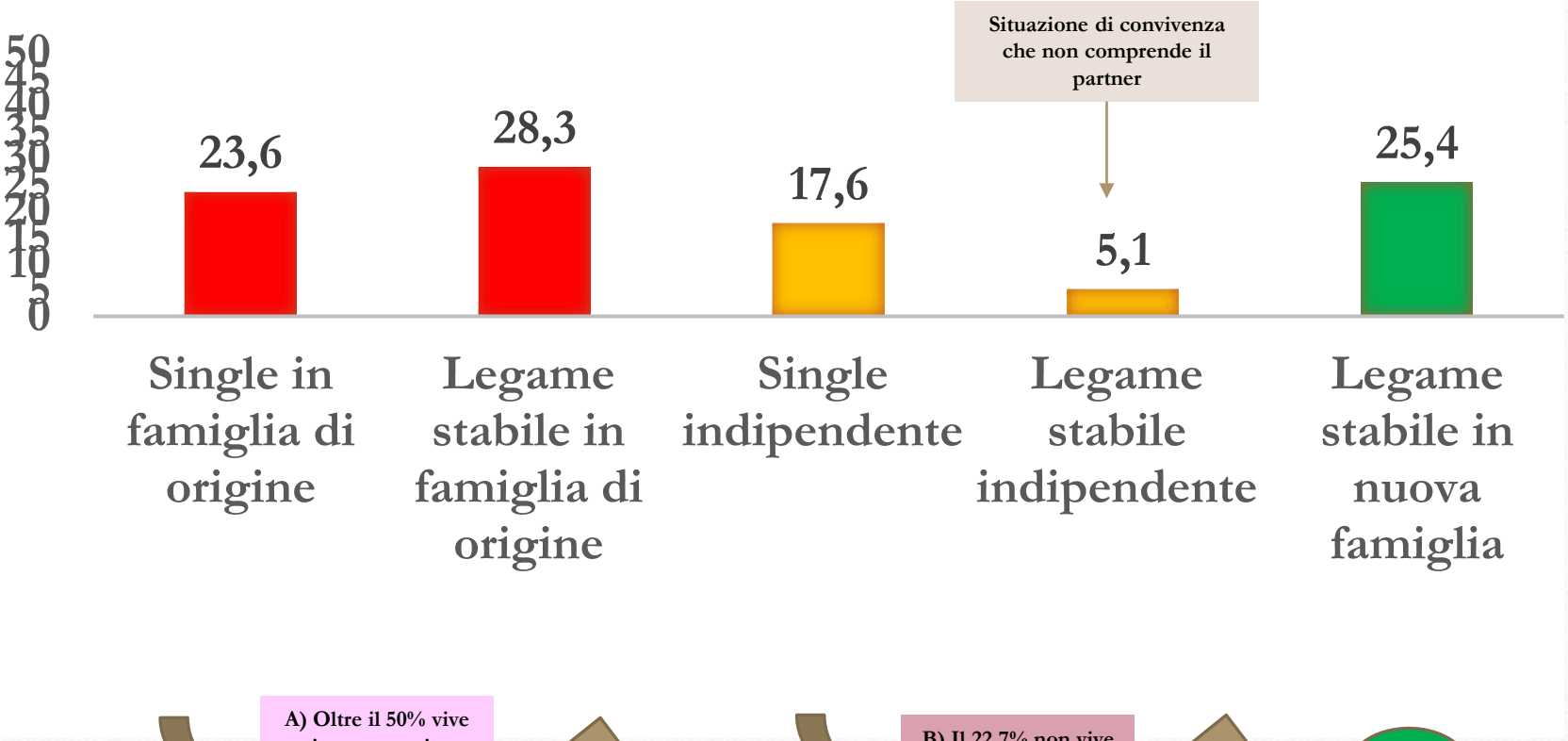

A) Oltre il 50% vive in casa con in genitori

B) Il 22,7% non vive in casa con i genitori

CONDIZIONE AFFETTIVA E ABITATIVA X CONDIZIONE FORMATIVA E LAVORATIVA

(Leone 2019, su dati RG2018)

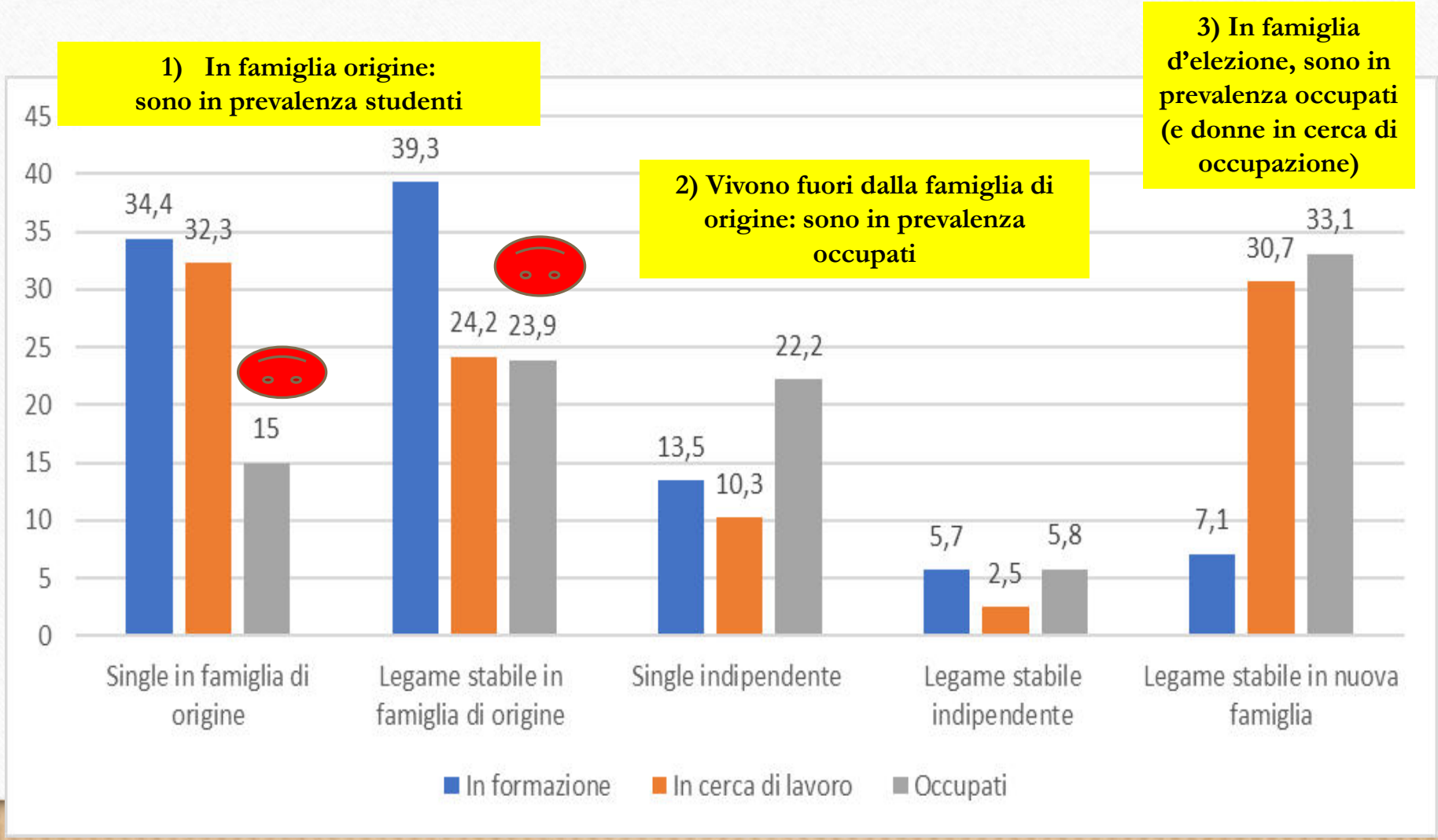

A volte ritornano…in famiglia

(Marta, RG2019)

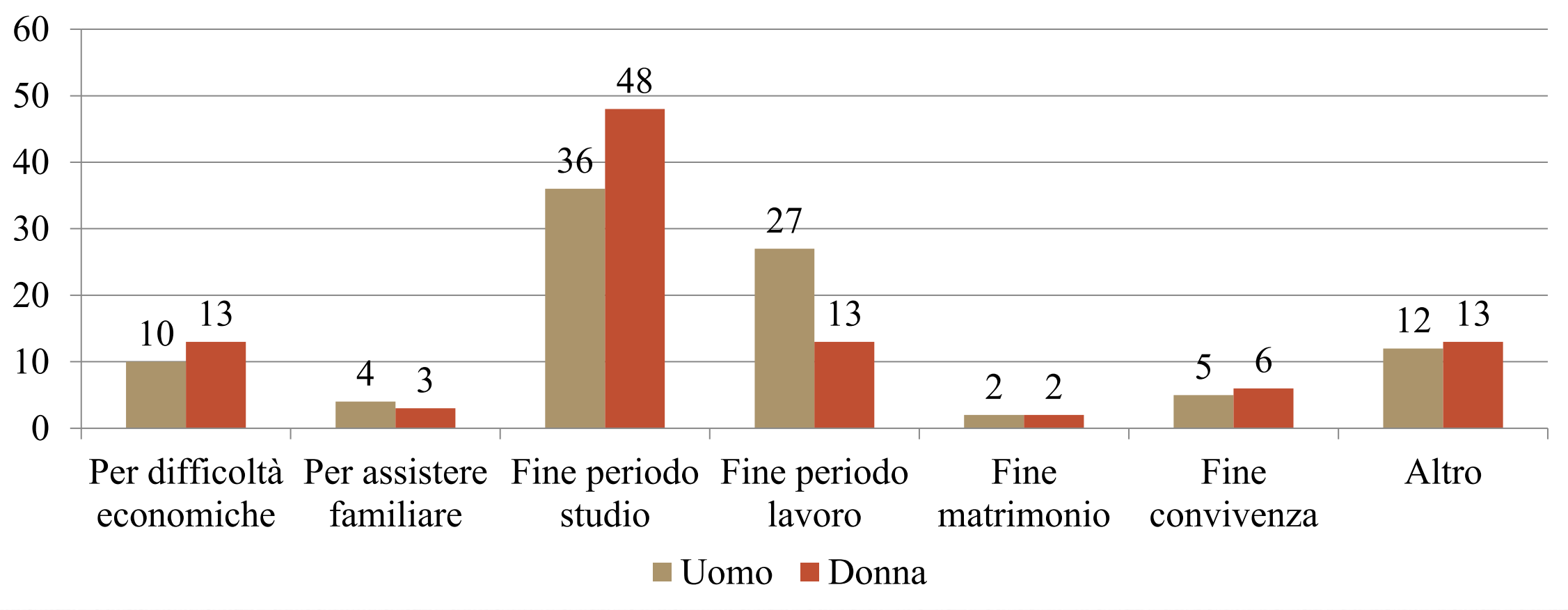

Il fatto che vivi ancora in casa della tua famiglia di origine (25-29 anni) è vissuto dai tuoi genitori…

(Marta, RG2019)

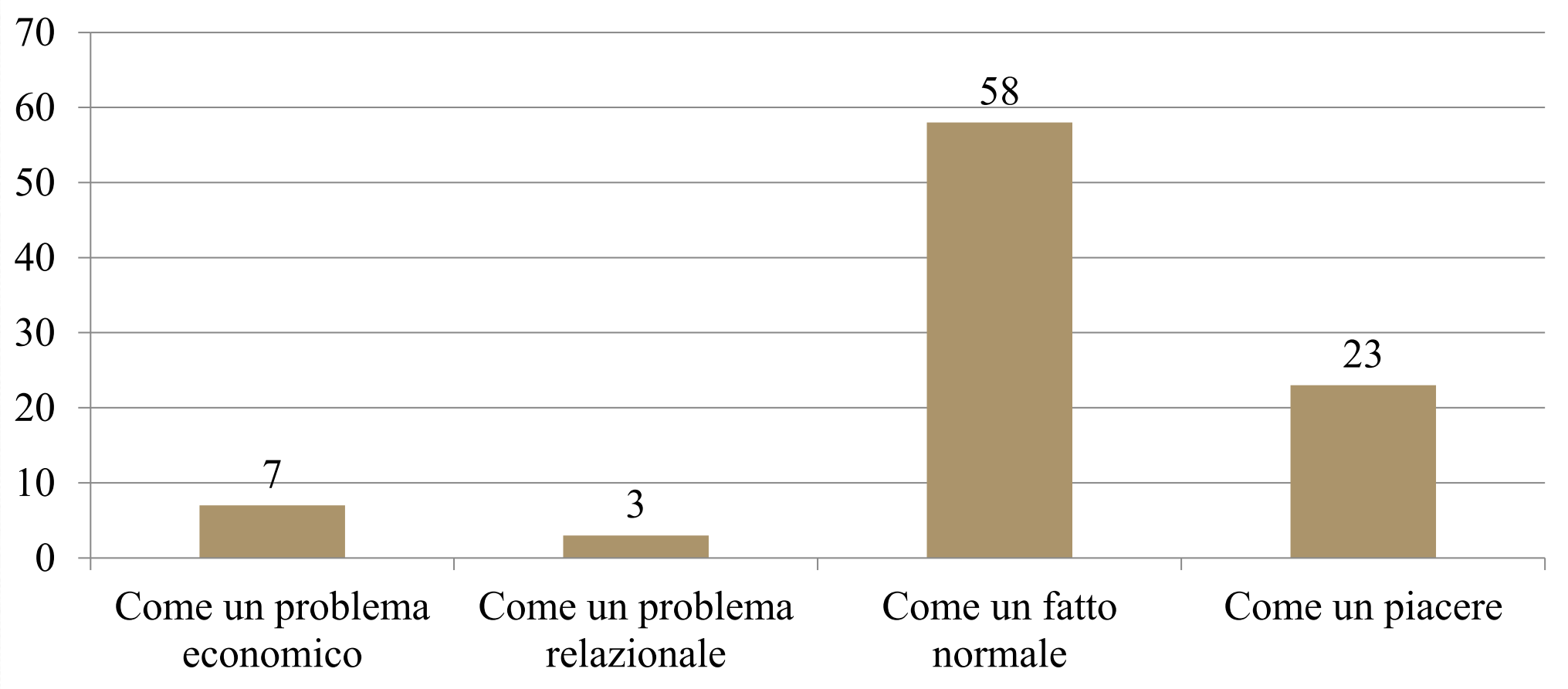

Quaderni RAPPORTO GIOVANI
|8|
GIOVANI AI TEMPI DEL CORONAVIRUS
UNA GENERAZIONE IN LOCKDOWN CHE SOGNA UN FUTURO DIVERSO
Introduzione di Alessandro Rosina
Contributi di: Giovanni Aresi Rita Bichi Adriano Mauro Ellena Fabio Introini
Francesca Luppi Elena Marta Sara Martinez Damia Diego Mesa
Cristina Pasqualini Carlo Pistoni Alessandro Rosina Pierpaolo Triani
VP VITA E PENSIERO
ISTITUTO TONIOLO
ENTE FONDATORE
DELL'UNIVERSITÀ CATTOLICA DEL SACRO CUORE

I progetti dei giovani: cosa ha cambiato la pandemia? (1)

ANDARE A VIVERE PER CONTO PROPRIO					
	Italia	Germania	Francia	Spagna	Regno Unito
Confermato	20,0	30,6	31,7	19,4	25,1
Posticipato	45,6	46,4	55,3	51,5	50,7
Abbandonato	34,4	23,0	13,0	29,1	24,2
	100,0	100,0	100,0	100,0	100,0
ANDARE A CONVIVERE					
	Italia	Germania	Francia	Spagna	Regno Unito
Confermato	23,1	36,8	41,4	26,4	30,6
Posticipato	43,4	50,5	43,8	52,6	51,4
Abbandonato	33,5	12,7	14,8	21,0	18,0
	100,0	100,0	100,0	100,0	100,0

Fonte: RG 2020 (rilevazione: 27 marzo 2020-7 aprile 2020)

I progetti dei giovani: cosa ha cambiato la pandemia? (2)

SPOSARSI					
	Italia	Germania	Francia	Spagna	Regno Unito
Confermato	16,6	29,0	18,0	20,4	24,9
Posticipato	43,0	53,7	58,9	57,1	50,8
Abbandonato	40,4	17,3	23,1	22,5	24,3
	100,0	100,0	100,0	100,0	100,0
AVERE UN FIGLIO/CONCEPIMENTO					
	Italia	Germania	Francia	Spagna	Regno Unito
Confermato	25,6	30,7	32,0	21,2	23,0
Posticipato	37,9	55,1	50,7	49,6	57,8
Abbandonato	36,5	14,2	17,3	29,2	19,2
	100,0	100,0	100,0	100,0	100,0

Fonte: RG 2020 (rilevazione: 27 marzo 2020-7 aprile 2020)

Impatto negativo atteso della pandemia sulla vita dei giovani. Confronto maschi e femmine in Italia

(Luppi-Rosina, RGC2020)

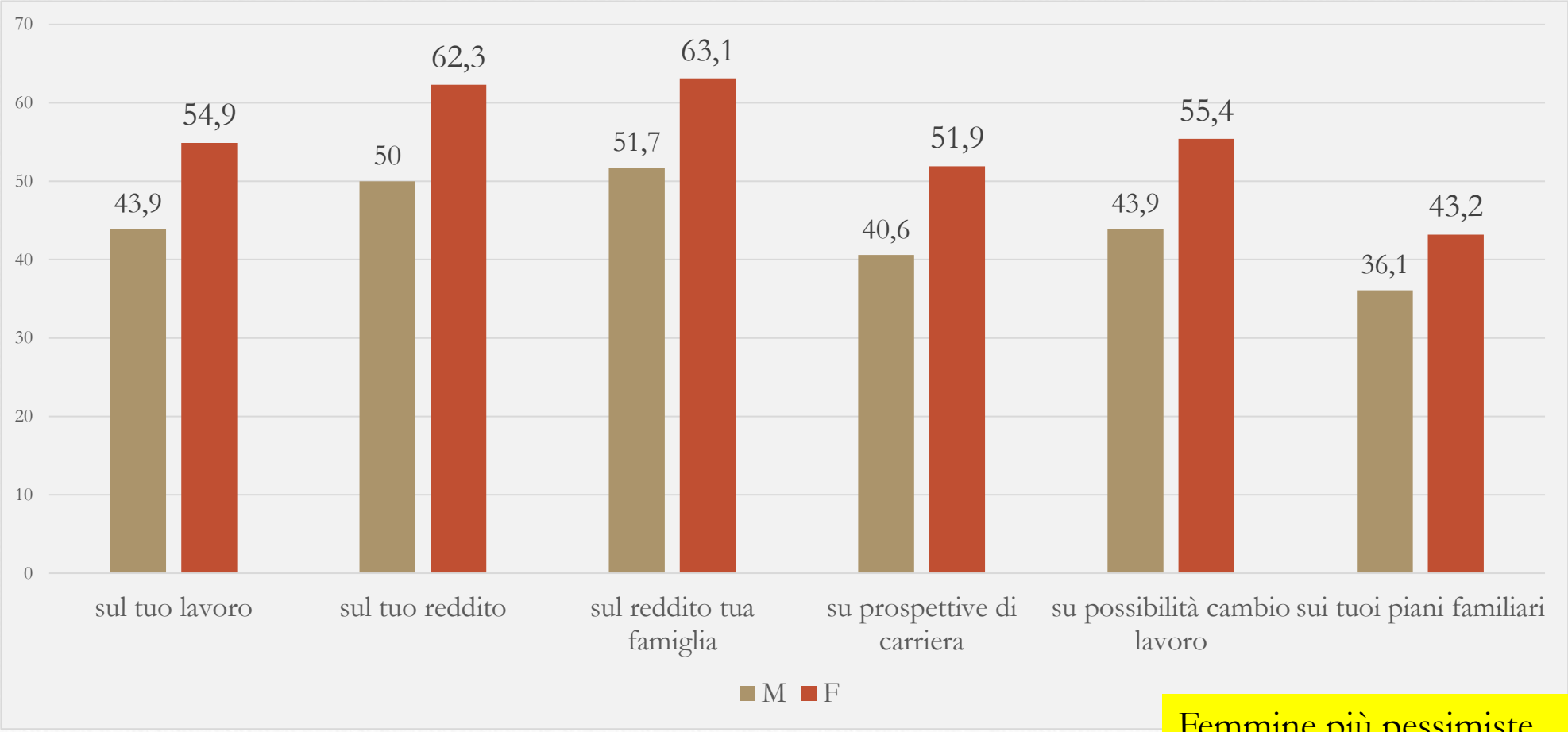

Femmine più pessimiste

Temi più importanti (per i giovani italiani) per migliorare il FUTURO del proprio paese

1. **RIDUZIONE DELL'INQUINAMENTO**
2. Rafforzare la crescita economica
3. Promuovere benessere e felicità dei cittadini
4. Promuovere le opportunità delle nuove generazioni
5. Riduzione delle disuguaglianze sociali
6. Gestire meglio l'immigrazione (flussi regolari e integrazione)

Fonte: Osservatorio Giovani – Istituto Toniolo (2021)

La preoccupazione per il riscaldamento globale e la mobilitazione dei Fridays For Future

A tuo parere in Italia, i giovani sono più o meno ATTENTI alla questione ambientale delle generazioni più adulte?

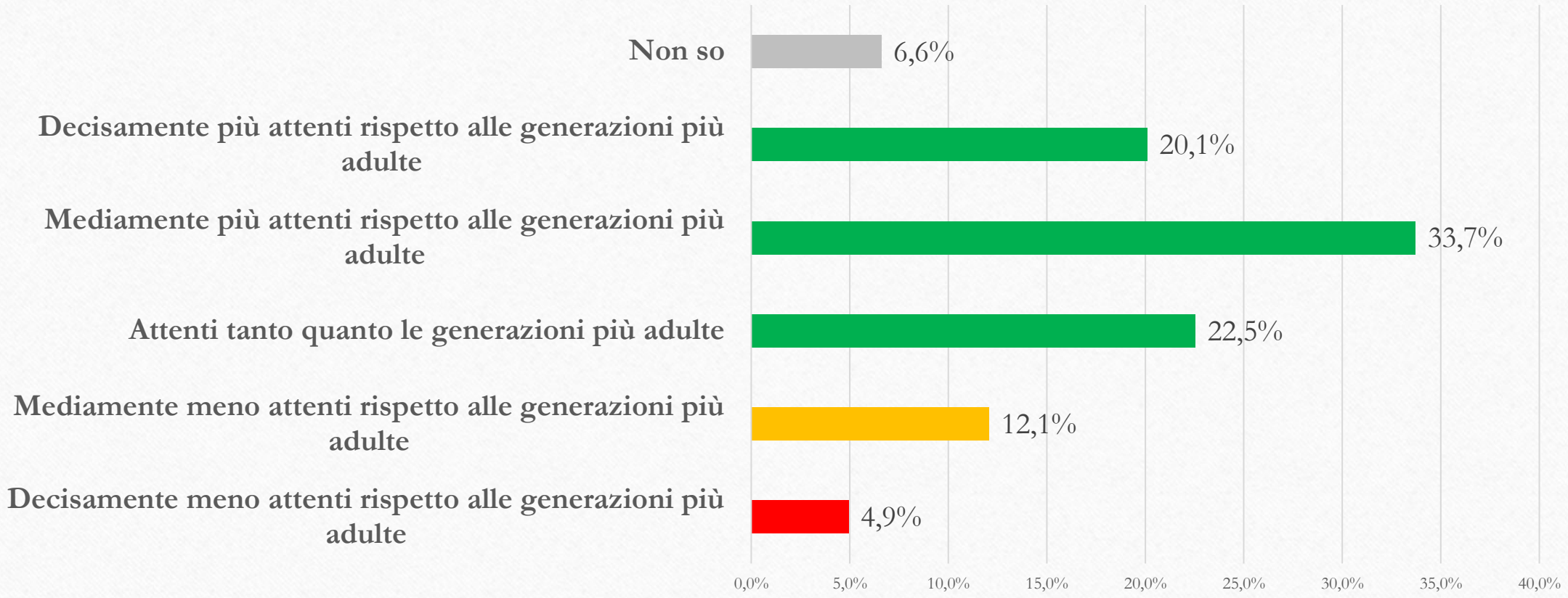

Fonte: Osservatorio Giovani – Istituto Toniolo (2023)

Giovani, adulti e anziani devono <u>DIALOGARE</u> affinché si possa combattere il cambiamento climatico?

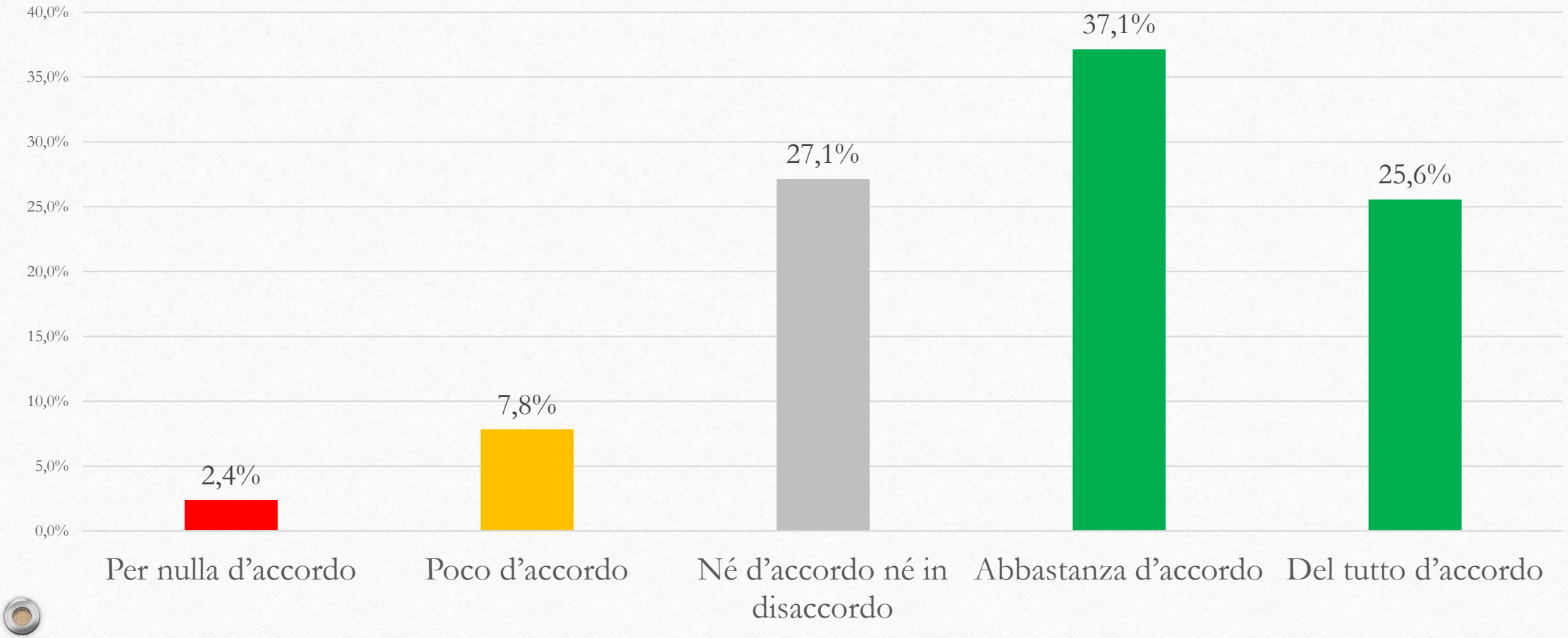

Fonte: Osservatorio Giovani – Istituto Toniolo (2023)

<u>PREOCCUPAZIONE</u> rispetto al cambiamento climatico

[Dati aggregati per livelli alti (8-10), medi (5-7) e bassi (1-4) in una scala da 1 a 10. Valori%]

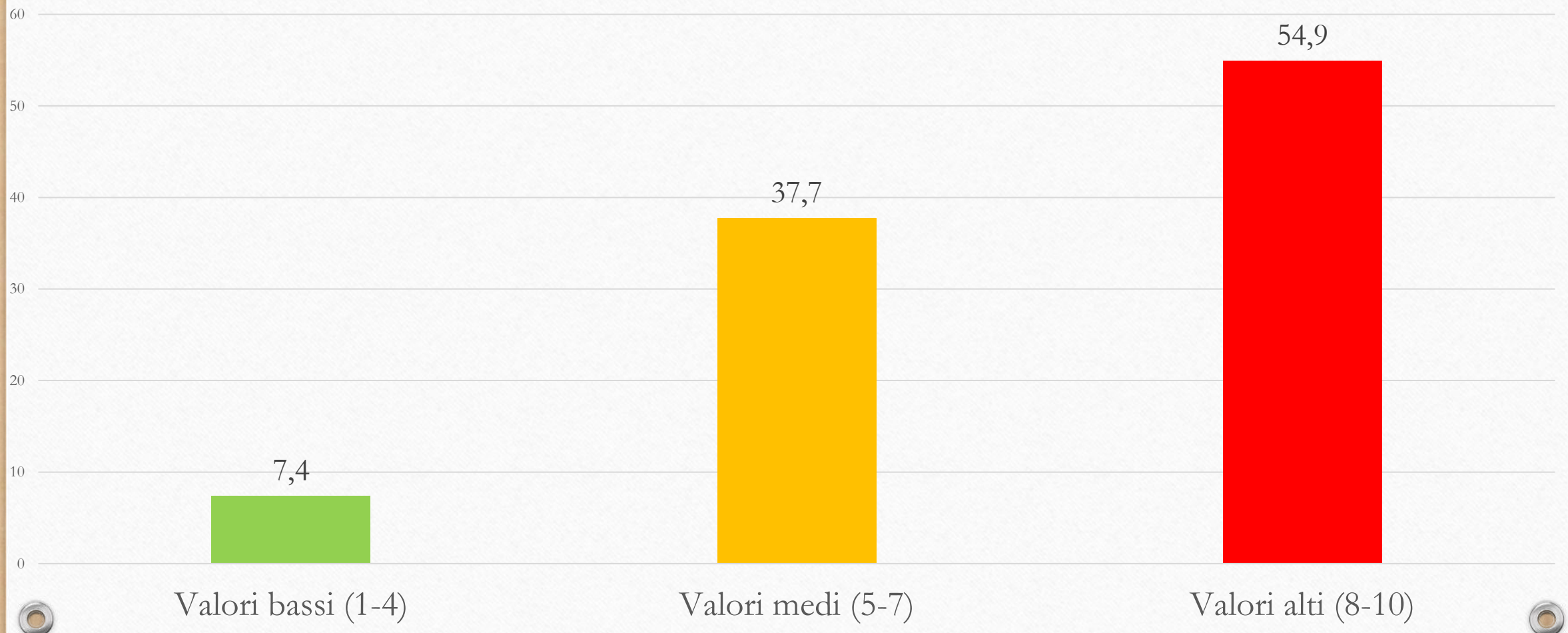

Fonte: Osservatorio Giovani – Istituto Toniolo (2023)

PREOCCUPAZIONE DEI GIOVANI per il cambiamento climatico e URGENZA NEGLI INTERVENTI

Confronto tra valori alti (8-10) in una scala da 1 a 10. Valori%

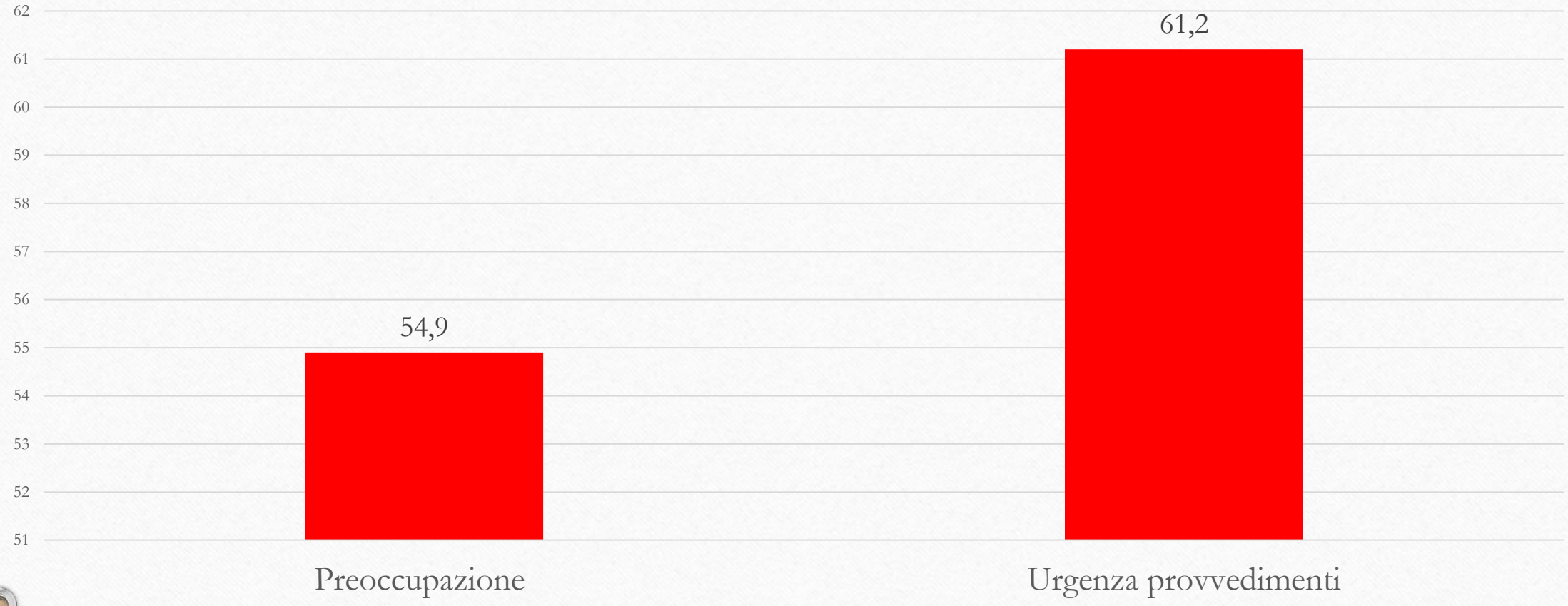

Fonte: Osservatorio Giovani – Istituto Toniolo (2023)

Appartenenza dei giovani ad associazioni e/o movimenti

	Di una o più associazioni ambientaliste	Di uno o più movimenti ambientalisti promossi dai giovani	Di una o più associazioni che non si occupano di problemi legati all'ambiente
Si	7,4%	7,5%	10,3%
No	66,5%	68,4%	66,5%
No, ma l'ho fatto in passato	10,4%	10,3%	10,0%
No, ma penso di farlo in futuro	11,1%	9,0%	9,0%
No, ma l'ho fatto in passato e penso di rifarlo in futuro	4,5%	4,8%	4,1%

Fonte: Osservatorio Giovani – Istituto Toniolo (2023)

Il Movimento
Fridays For Future

- Il movimento FF nasce nel mese di agosto 2018, con Greta, che manifesta da sola ogni venerdì mattina fuori dal Parlamento nazionale svedese con un cartello «Sciopero scolastico per il clima»
- Primo sciopero mondiale: marzo 2019
- Aprile 2019, Greta va a Roma da Papa Francesco per lanciare il secondo sciopero mondiale previsto per il 24 maggio 2019 con il cartello «Unitevi allo sciopero per il clima. Celebrate la Laudato Sì il 24 maggio». Il Papa le risponde: «Vai avanti».

«Nessuno è troppo piccolo per fare la differenza» (Greta Thunberg, 2019)

La ricerca sul movimento Fridays For Future

- Indagine realizzata con gli studenti di Sociologia dei fenomeni collettivi
- Marzo 2022-Maggio 2022
- Censimento dei nodi della rete nazionale
- Monitoraggio dei gruppi social dei nodi: numerosità follower, analisi dei post da marzo 2019 al 25 marzo 2022 (Sciopero globale, nuovamente in presenza)
- Approfondimento qualitativo di 11 nodi, con interviste agli attivisti e portavoce dei nodi: Forlì, Roma, Bologna, Venezia, Brescia, Torino, Lecce, Conversano, Milano, New York, Halle (Saale)

DIMENSIONE GLOBALE

Fridays For Future (International): ha un sito internet con cui comunica e invita a censire i nodi di tutti i Paesi: work in progress

DIMENSIONE NAZIONALE

Fridays For Future Italia: 124.000 follower su Instagram, 61.012 su Facebook, 15.800 su Twitter, 3.600 su Telegram (ultimo censimento febbraio 2023)

DIMENSIONE LOCALE

163 nodi in Italia: in totale 260.000 follower, di cui 161.500 al Nord, 56.200 al Centro, 41.200 al Sud

Distribuzione territoriale dei nodi in Italia: Nord/Centro/Sud

Valori assoluti. Ultimo aggiornamento: febbraio 2023

Tot. 163 nodi

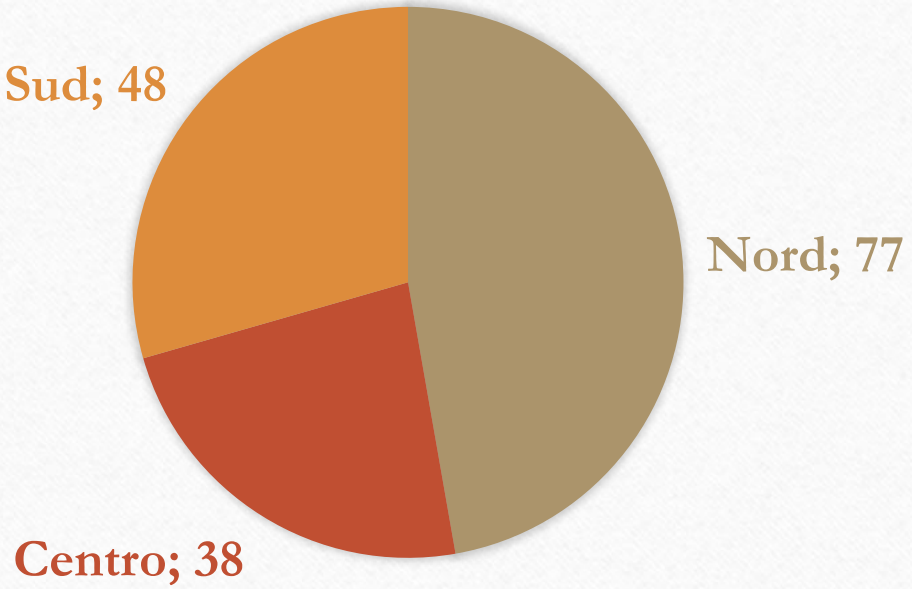

Diffusione del movimento Fridays For Future in Italia. Numero dei nodi per regioni

(Valori assoluti. Ultimo aggiornamento: febbraio 2023)

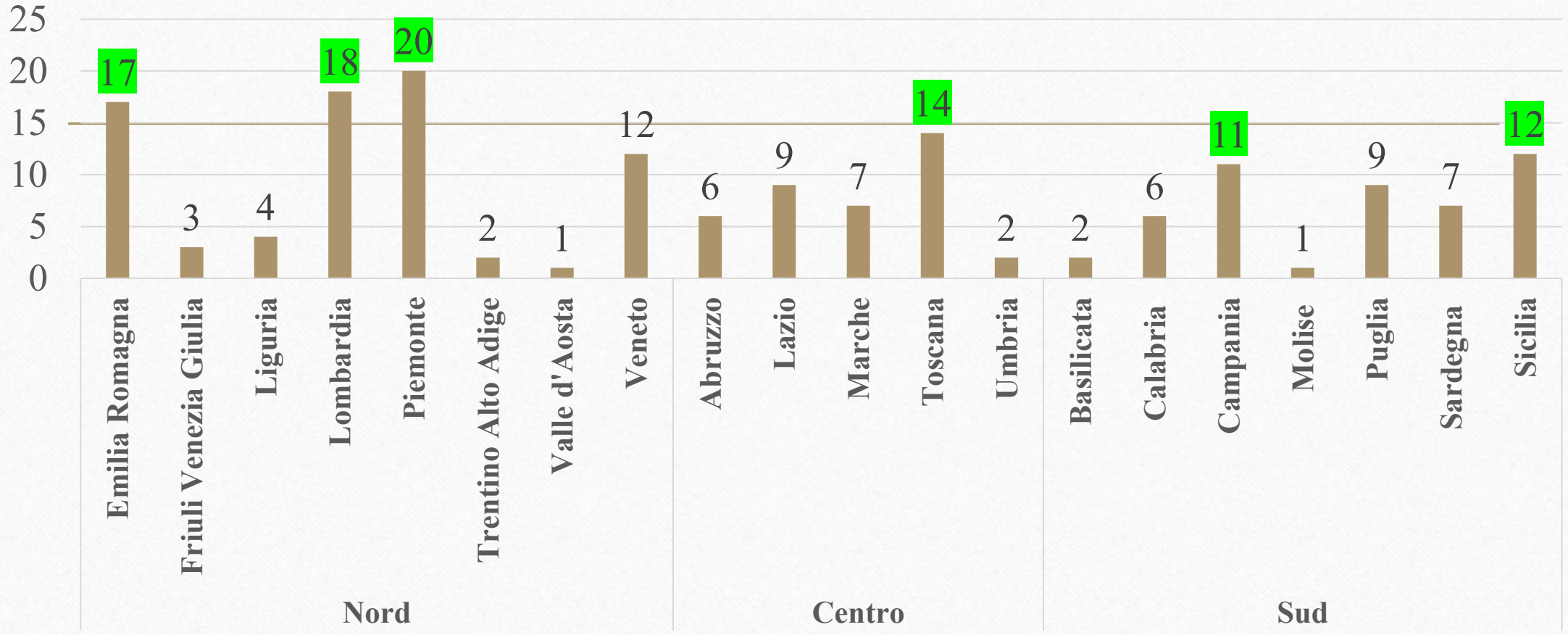

Totale followers (su Instagram) per regione - Italia

Valori assoluti. Ultimo aggiornamento: febbraio 2023

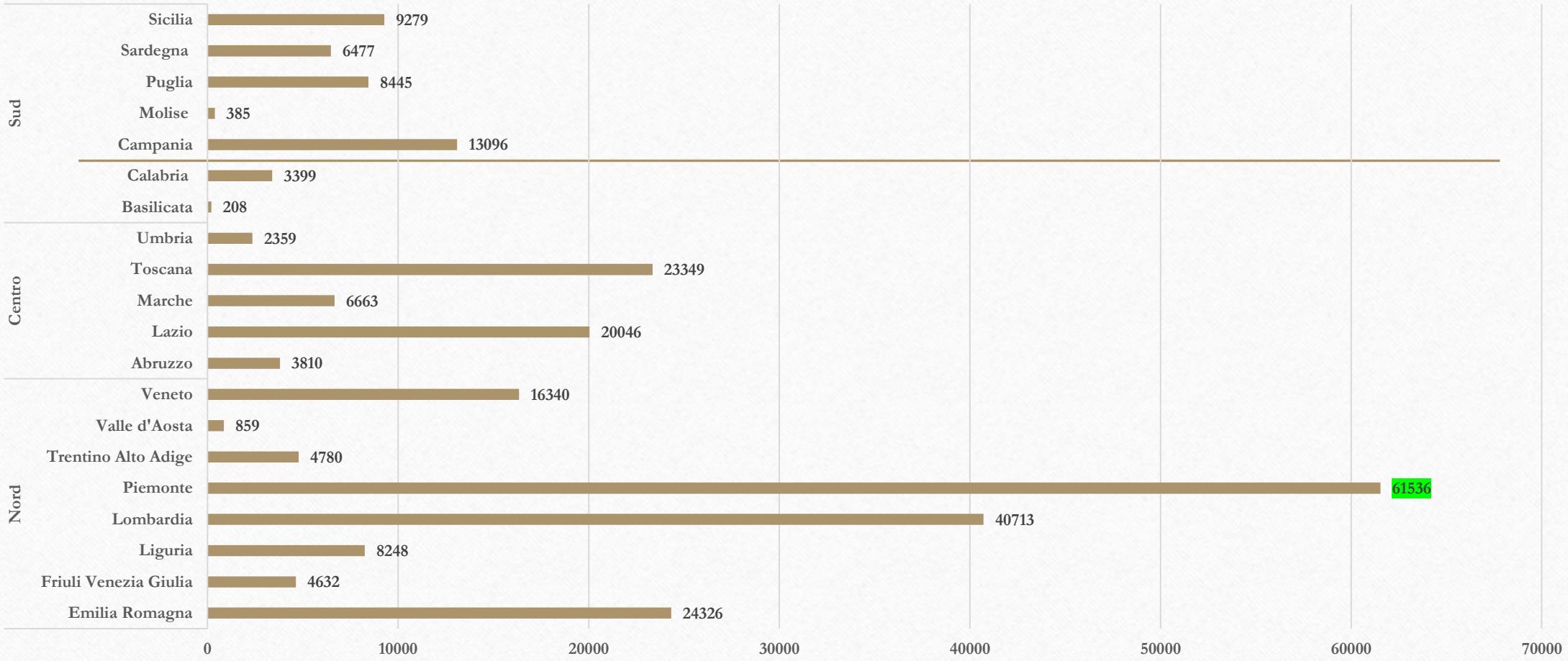

Città con più followers (su Instagram) in ogni regione – Italia

Valori assoluti. Ultimo aggiornamento: febbraio 2023

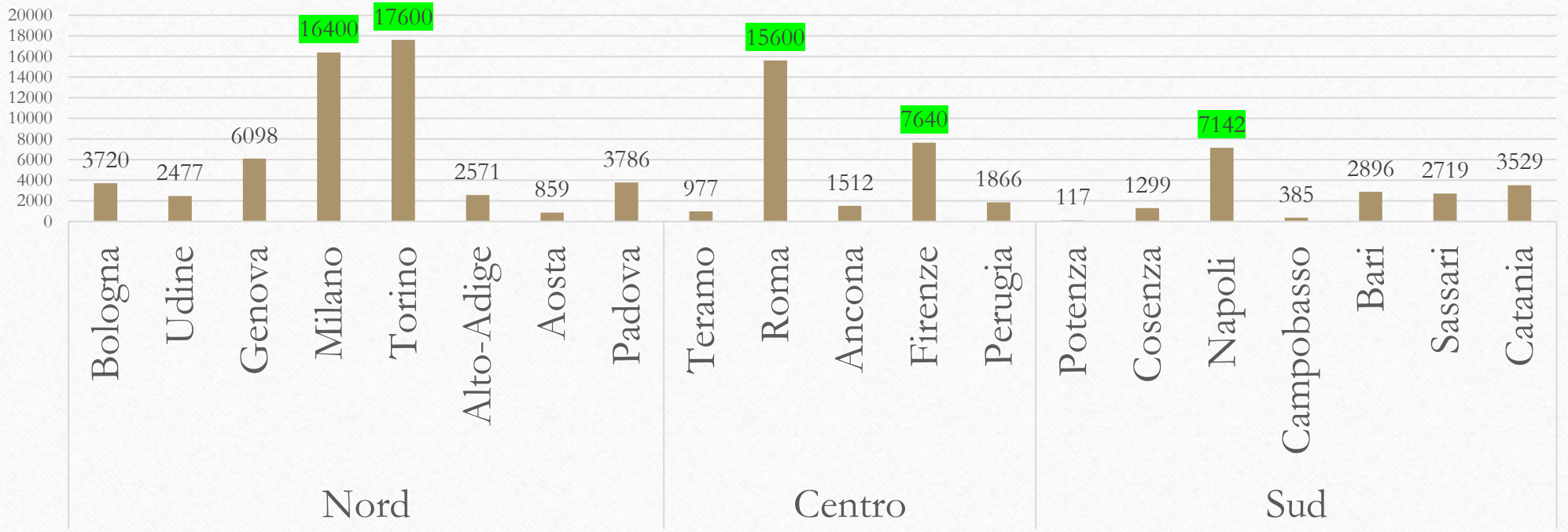

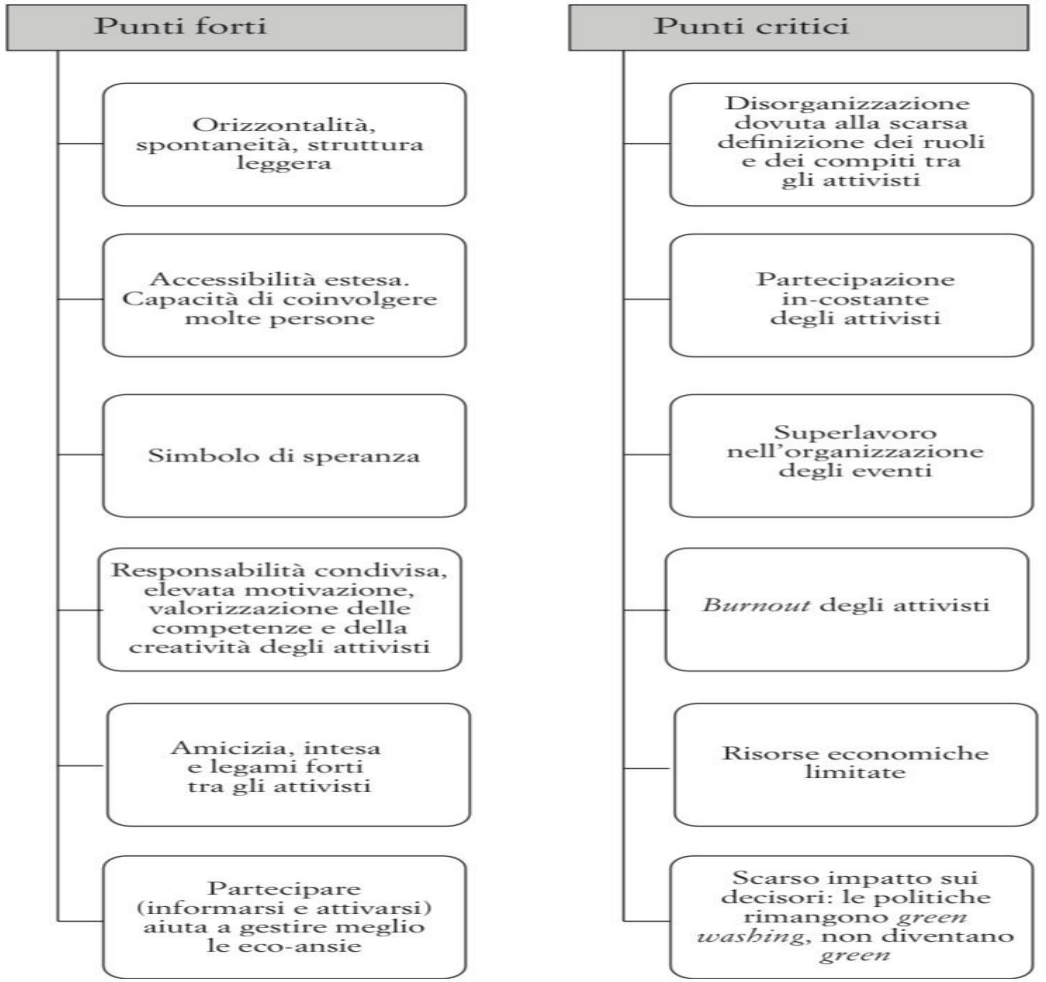

FIG. 4. Principali «punti forti» e «punti critici» dei nodi locali e del movimento Fff in generale, secondo gli attivisti.

Nel complesso, quanto i giovani condividono i valori e gli obiettivi di Fridays for Future?
(Per Niente/Poco/Abbastanza/Molto) – Valori percentuali – Anno 2023

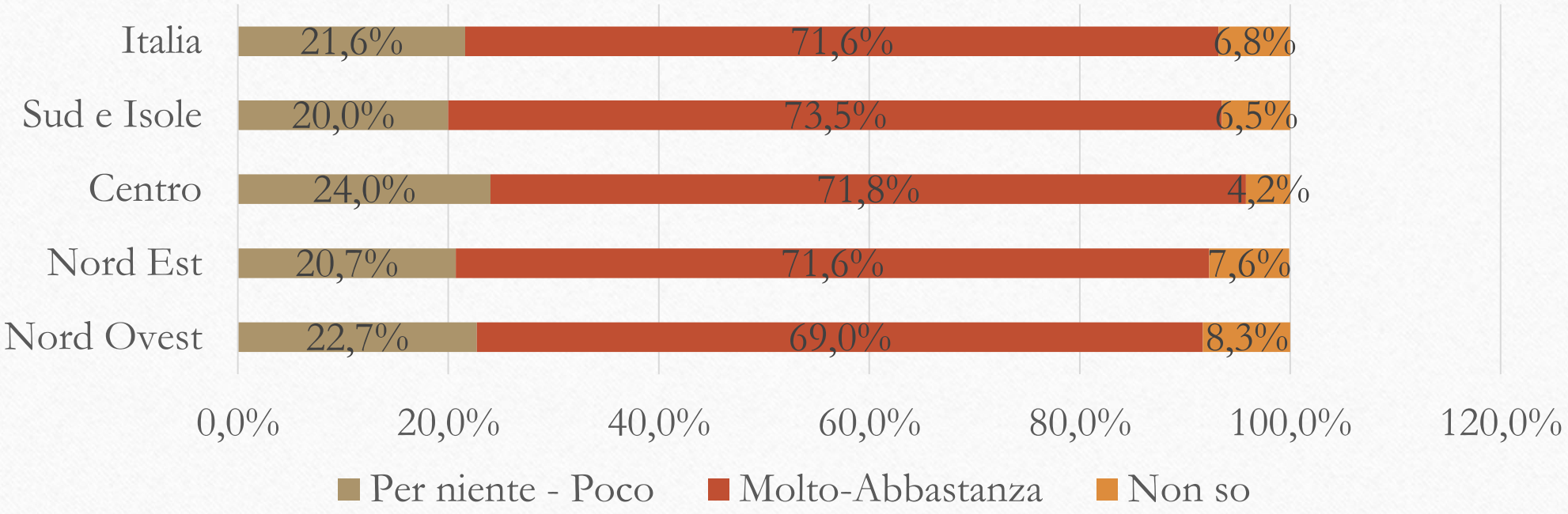

Del movimento Fridays For Future si dicono tante cose. Indica il tuo grado di accordo con le seguenti affermazioni

(Per niente/Poco/Abbastanza/Molto)- Valori percentuali – Anno 2023

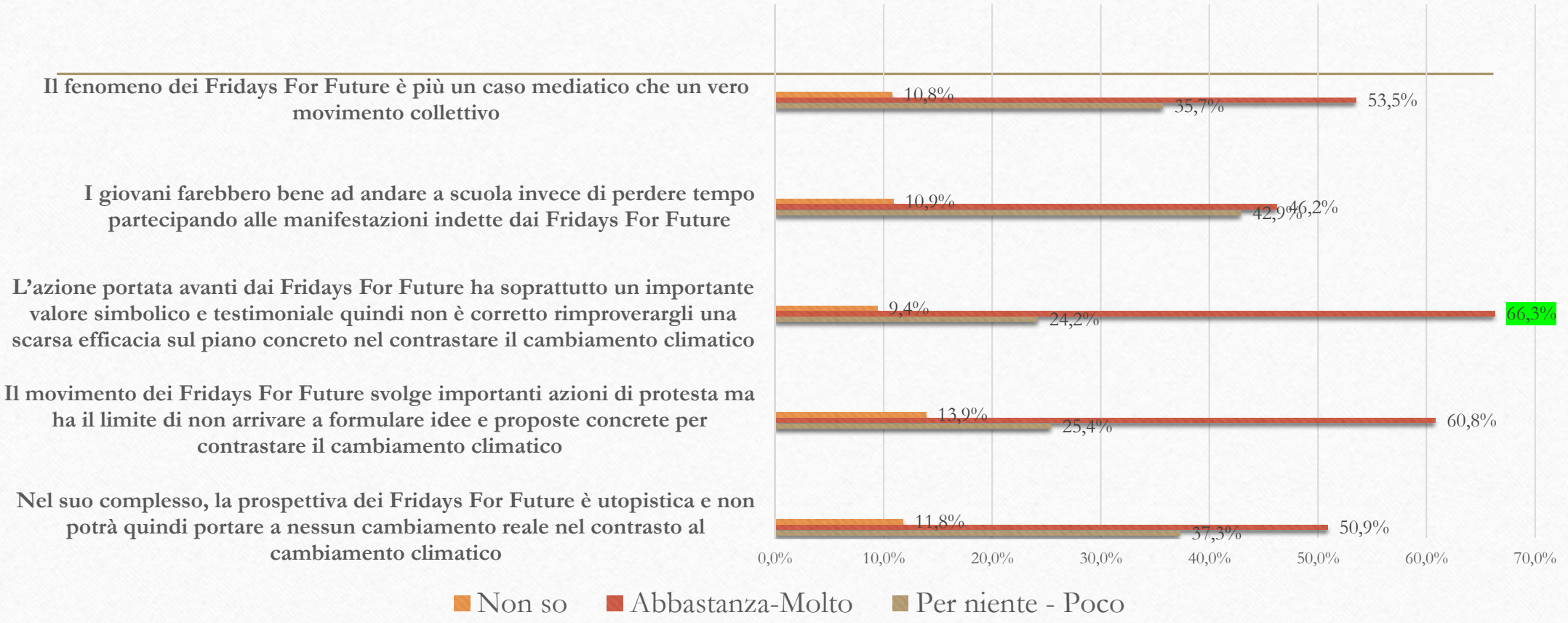

Settembre 2021 – **Giacomo Zattini**, portavoce di Fridays For Future Italia incontra Papa Francesco e gli consegna una lettera scritta dagli attivisti e dalle attiviste del movimento: «**Lettera aperta a voi adulti, giovani di ieri**»

LETTERA APERTA A VOI ADULTI, GIOVANI DI IERI – dai giovani di Fridays For Future

Ogni generazione ha vissuto un periodo storico denso di sfide. In tanti tra voi, adulti di oggi, avete intrapreso battaglie per un mondo migliore e in tanti tra voi le portate avanti tutt'ora. Altri di voi, invece, si sono persi per strada, forse stanchi o rassegnati. Siete intorno a noi, nostri coetanei di qualche tempo fa. Siete i nostri professori, le nostre forze dell'ordine, i nostri politici. I nostri nonni, zii, genitori.

Vi diciamo la verità: vi capiamo. Quando si diventa grandi e si vedono tante cose sbagliate, il mondo può iniziare a sembrare un posto più noioso e prevedibile, e si iniziano a guardare quasi con tenerezza i giovani che ancora credono di poter cambiare le cose. Oggi, al centro delle preoccupazioni di noi giovani, troneggia l'emergenza climatica. La nostra rabbia, paura e insofferenza di fronte alla crisi che avanza, ma anche la passione con la quale ci impegniamo, potrebbero forse apparire a molti di voi come un chiaro segno di gioventù, un indice di non ancora piena maturità, un non essersi ancora confrontati con la vita reale.

Ecco, vogliamo parlarvi di questa specie di gioco delle parti: noi giovani non stiamo giocando a fare gli idealisti, e non possiamo permetterci che la battaglia per il clima diventi l'ennesima battaglia persa di un'altra generazione di giovani di belle speranze.

Questa volta, cari nonni, cari zii e cari genitori, abbiamo bisogno di essere uniti. Noi giovani e voi adulti di questo Paese, nostri ex coetanei. In questo momento storico, l'unità è fondamentale. Voi avete la saggezza di chi ne ha viste tante, noi l'entusiasmo di chi ne ha viste poche. Voi avete in mano il nostro Paese, la politica, l'economia. Fate le leggi, votate, decidete per molti di noi, lavorate. Noi siamo in minoranza, voi siete in maggioranza. Nessuno si salva da solo, e il tempo è molto poco.

Non sono tanti i momenti nella storia in cui ad ognuno è richiesto di scegliere da che parte stare. Con la catastrofe climatica in corso e le condizioni del pianeta in rapido peggioramento, con i prossimi anni che si prospettano decisivi per vincere o perdere questa battaglia epocale, questo è uno di quei momenti, e non è facile.

Ma gli ideali e le speranze con cui vi scriviamo, ne siamo sicuri, hanno mosso tutti voi, adulti di oggi su cui poggia il mondo intero. E speriamo possano tornare presto a farsi sentire, più forti che mai, nelle nostre città, sull'esempio di quest'ultimo Sciopero Globale per il Clima, del 24 settembre.

Fate la vostra parte finchè c'è tempo, insieme ai giovani di tutto il mondo. Senza la pretesa di cambiare le cose da un giorno all'altro, ma con la consapevolezza di essere dalla parte giusta, insieme. Il resto, poi, sarà Storia.

Italia, 25 Settembre 2021

Le attiviste e gli attivisti di Fridays For Future

Esortazione apostolica «Laudate Deum» di Papa Francesco

(4 ottobre 2023)
a cui si rivolge a tutte le persone di buona volontà sulla crisi climatica

"Sono costretto a fare queste precisazioni, che possono sembrare ovvie, a causa di certe opinioni sprezzanti e irragionevoli che trovo anche all'interno della Chiesa cattolica." (LD, 14)

LAUDATE *DEUM*

«Poniamo finalmente termine all'irresponsabile presa in giro che presenta la questione come solo ambientale, «verde», romantica, spesso ridicolizzata per interessi economici. Ammettiamo finalmente che si tratta di un problema umano e sociale in senso ampio e a vari livelli. Per questo si richiede un coinvolgimento di tutti.

Attirano spesso l'attenzione, in occasione delle Conferenze sul clima, le azioni di gruppi detti «radicalizzati». In realtà, essi occupano un vuoto della società nel suo complesso, che dovrebbe esercitare una sana pressione, perché spetta ad ogni famiglia pensare che è in gioco il futuro dei propri figli». (LD, 58)

a cura di
RITA BICHI e PAOLA BIGNARDI
CERCO, DUNQUE CREDO?
I GIOVANI E UNA NUOVA SPIRITUALITÀ
VP
VITA E PENSIERO

INDAGINE QUANTITATIVA (RIPETUTA OGNI ANNO, DAL 2013 al 2013)
RAPPORTO GIOVANI 2024

Credi a qualche tipo di religione o credo filosofico?

Mi puoi dire con quale frequenza attualmente assisti ai riti religiosi?

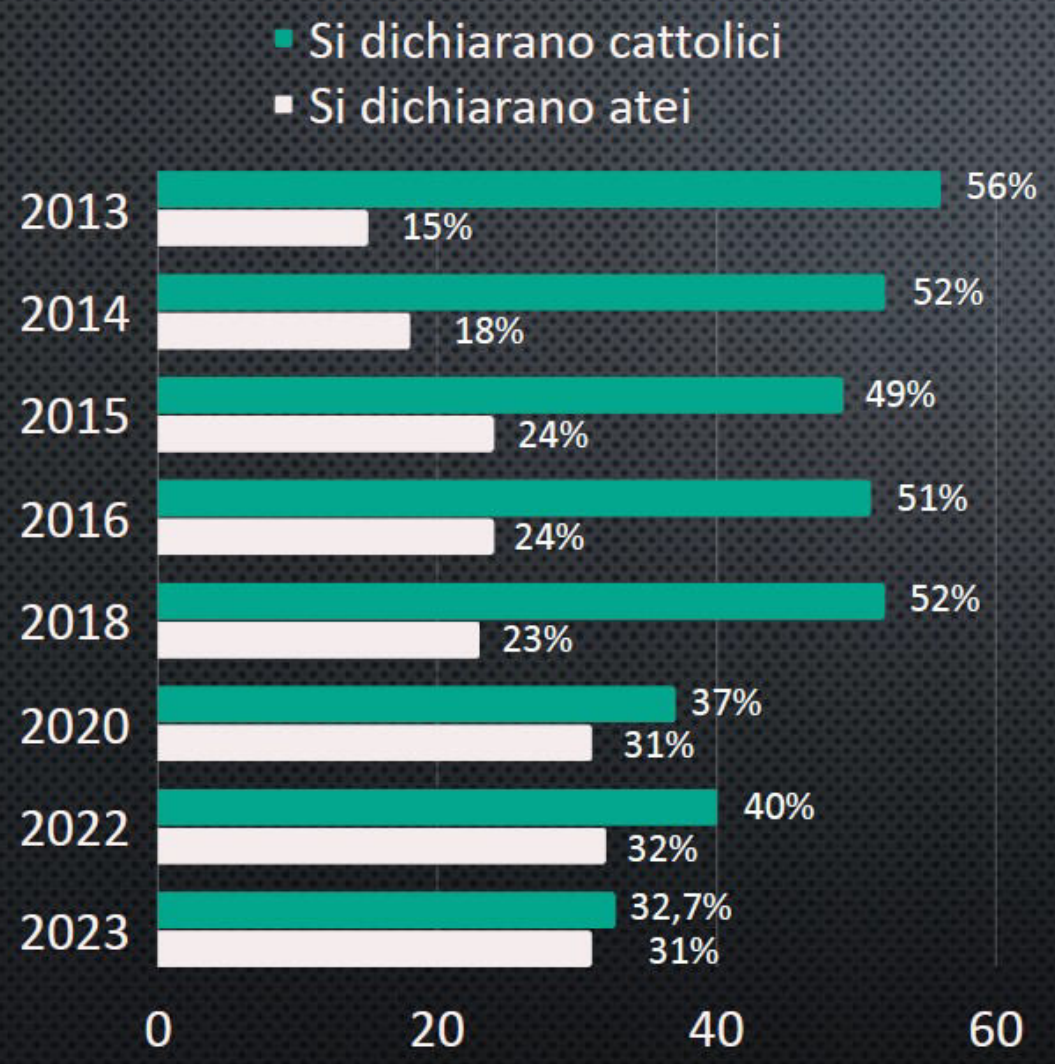

LA FEDE DEI GIOVANI ITALIANI

EVOLUZIONE NEGLI ULTIMI 10 ANNI

Fonte: Rapporto Giovani Toniolo

Credi a qualche tipo di religione o credo filosofico? (RG 2023)

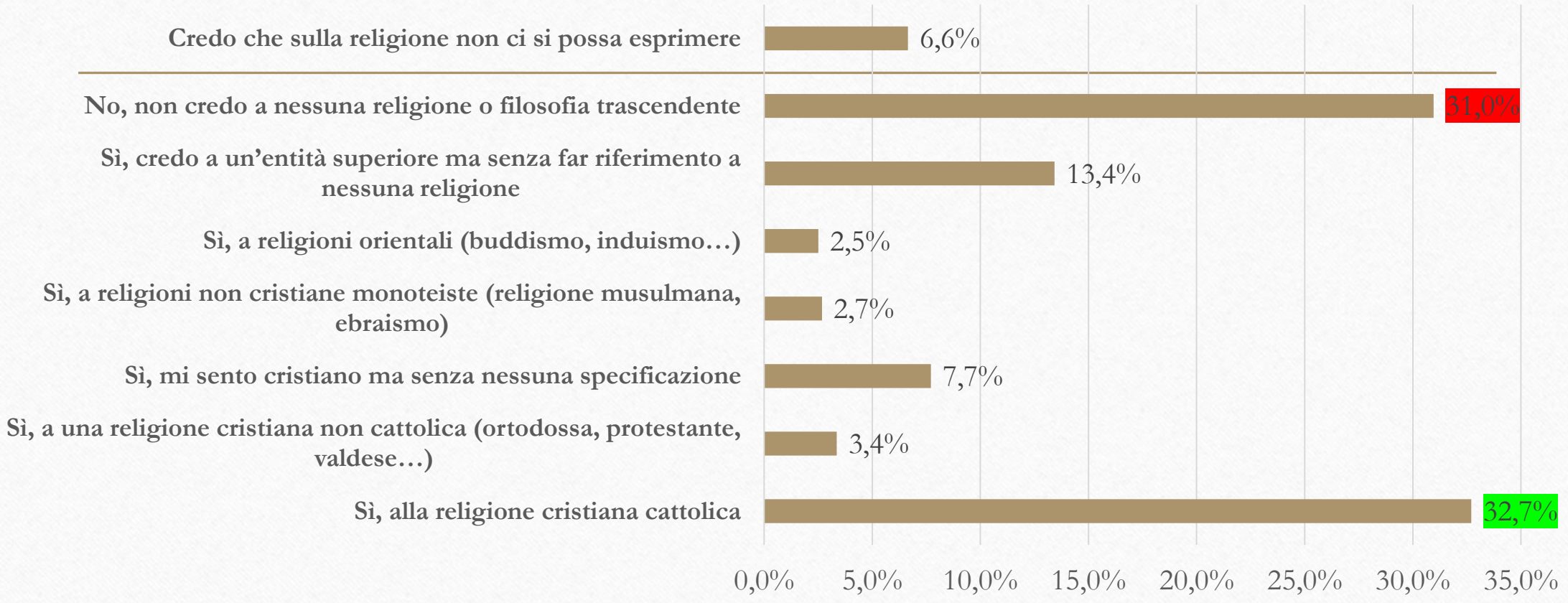

Differenze classi di età (sempre giovani) (RG 2023)

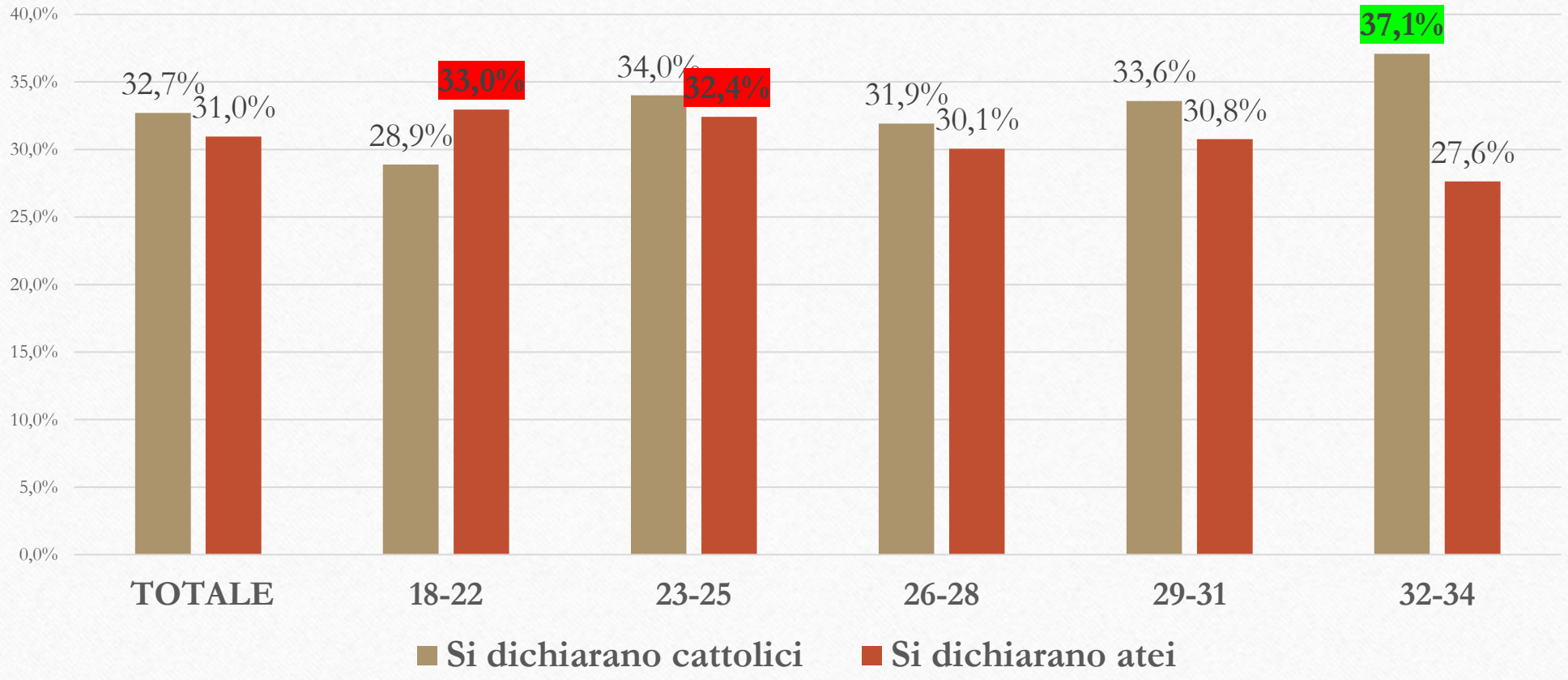

Si dichiarano + atei i più giovani. Si dichiarano + cattolici i più grandi

Differenze territoriali
(RG 2023)

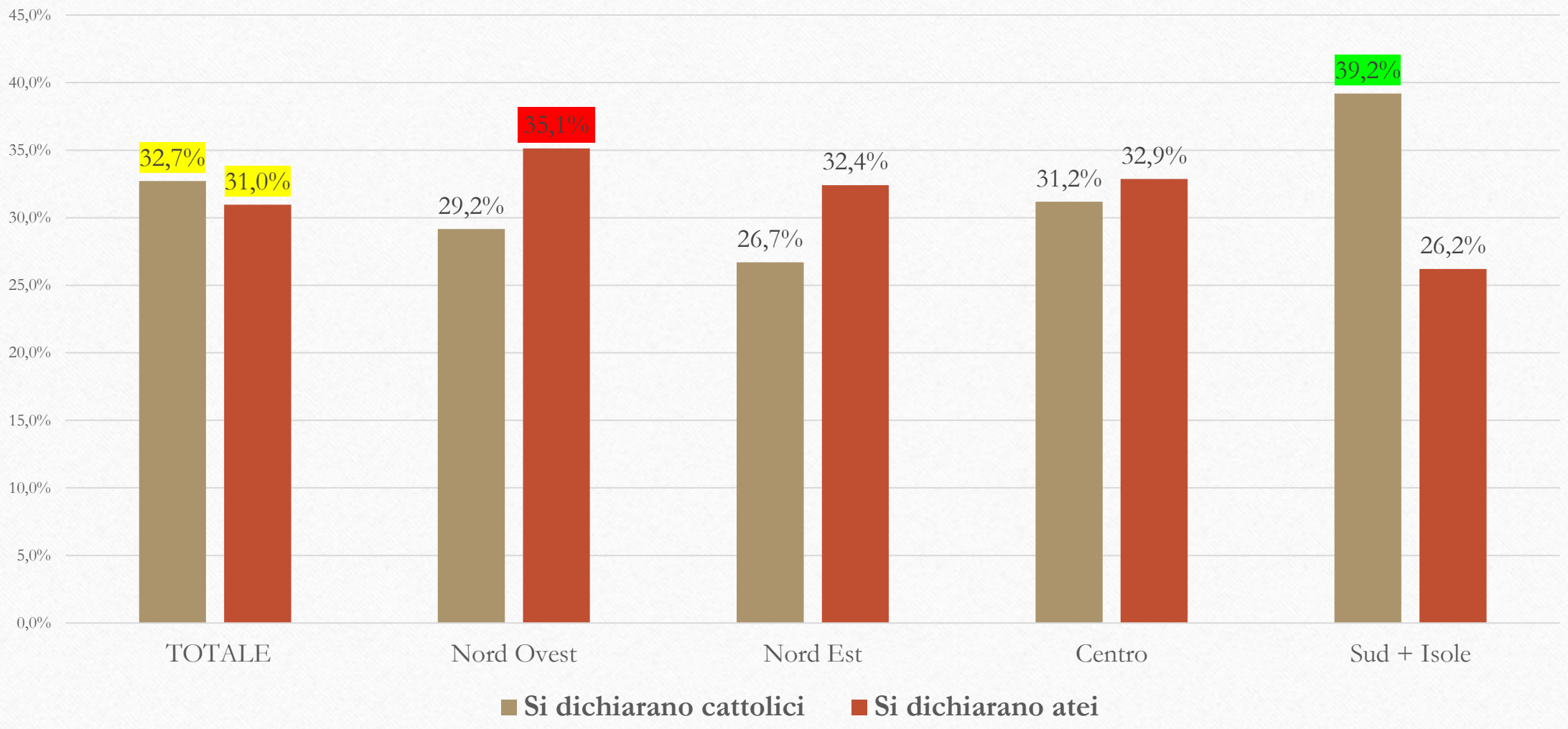

Nel Nord Ovest, la percentuale dei giovani che si dichiarano atei è superiore alla media nazionale ed è la più alta d'Italia.
Al Sud, si registra la percentuale più alta di credenti cattolici, superiore alla media nazionale.

Mi puoi dire con quale frequenza attualmente assisti ai riti religiosi? (RG 2023)

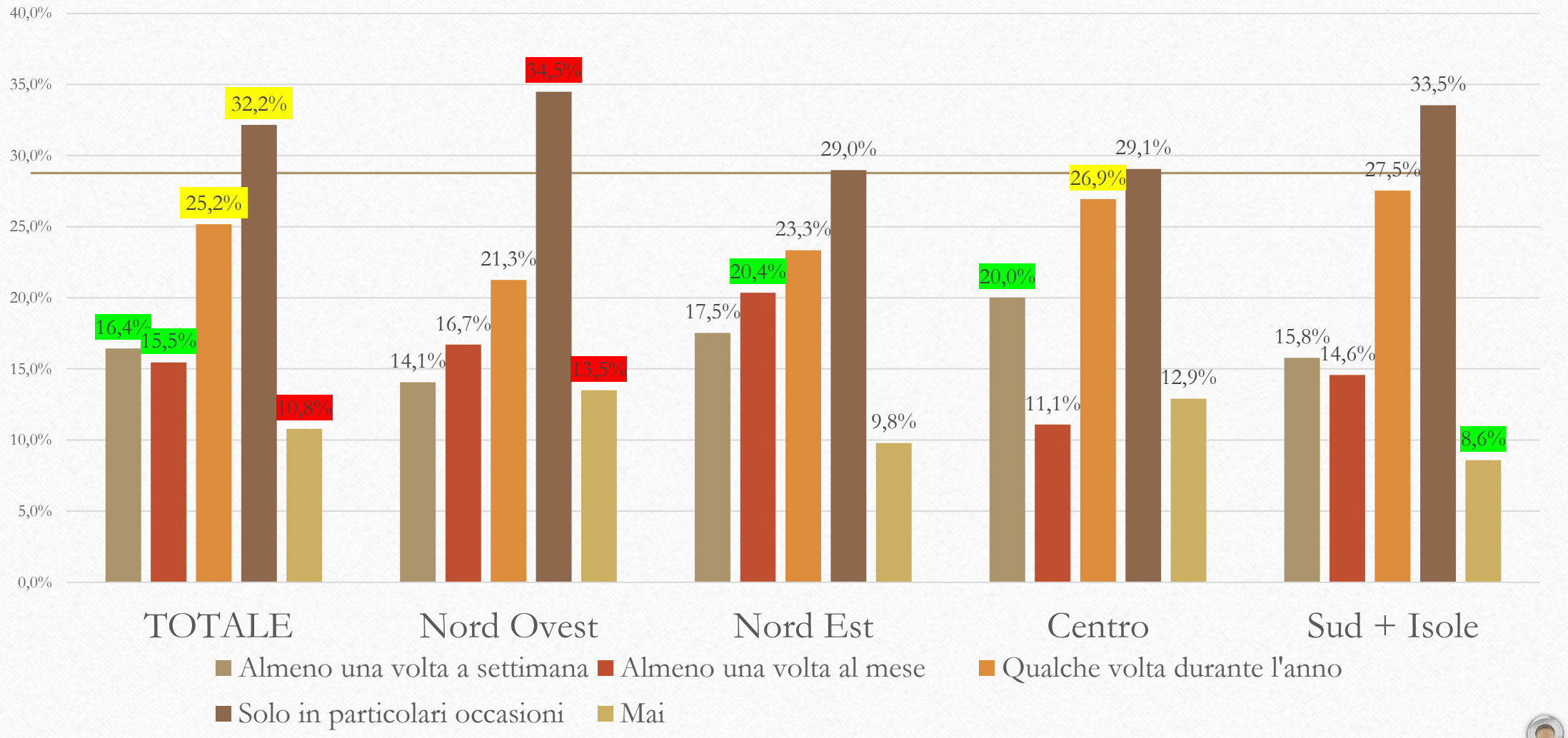

INDAGINE NAZIONALE GMG2023

Ecco alcune immagini che ritraggono alcune possibili esperienze di fede:
pensando ai vostri giovani, quale secondo voi è la più "compatibile" con le esperienze di cui sono in ricerca?

Pellegrinaggio

Accompagnamento spirituale

Associazionismo

Scuola di Preghiera

Volontariato/servizio

Momenti di socializzazione in parrocchia

Vita Comune

Esperienze estive oratoriane

a cura di
PAOLA BIGNARDI FABIO INTROINI
CRISTINA PASQUALINI
OASI DI FRATERNITÀ
NUOVE ESPERIENZE
DI VITA COMUNE GIOVANILE
VP
VITA E PENSIERO

Comunità Efraim (Olgiate Olona):
https://wàww.youtube.com/watch?v=La2GXDiLP7s

- In Villa privata, con affitto calmierato
- È un comunità di formazione, collegata ad altre due Comunità stabili (una Comunità di famiglie e una Comunità Laudato Si')
- Ospita 8/10 giovani
- 3 anni
- È seguita da un gruppo di supporto
- Sostenibilità
- Attività culturali/sociali per il territorio

- **Qui i giovani fanno una esperienza di vita comune, aderendo a una proposta "dall'alto".**

Casa Legami (Como): https://www.youtube.com/watch?v=qysCbZA4UHU

- In casa parrocchiale, in comodato gratuito
- Nel quartiere Camerlata di Como
- Ospita da 3 giovani a molti di più…
- A tempo indeterminato
- Solidarietà ai senza fissa dimora della città
- Punto di ritrovo per i giovani e tutta la comunità

Qui i giovani hanno avviato "dal basso" una esperienza di vita comune, con il supporto della parrocchia